

Brochura - Panorama ILOS

Operadores Logísticos e Ferrovias

Os Melhores na Percepção de seus Usuários

- 2016 -



Especialistas em logística e supply chain®




Apresentação

O mercado de operadores logísticos no Brasil vem crescendo junto com a economia nacional. Ante às dificuldades enfrentadas com a carência da infraestrutura de transportes do País, as empresas vêm investindo em tecnologia e serviços para poder tornar suas operações logísticas mais eficientes. Com isso, vem crescendo em importância nas empresas a figura do prestador de serviços logísticos.

Este relatório traz o resultado da avaliação dos prestadores de serviços logísticos e a análise das ferrovias do Brasil.

Alguns dados do mercado de prestadores de serviço logístico no País, com informações de receita, as tecnologias mais utilizadas e os serviços mais ofertados e o resultados da pesquisa sobre os PSLs, realizada com mais de 300 profissionais de logística das maiores empresas do Brasil em faturamento, são exemplos de resultados apresentados neste trabalho.

Na segunda parte da pesquisa temos além de um detalhamento de cada uma das ferrovias brasileira, profissionais de logística das maiores empresas do Brasil avaliaram através de notas estas ferrovias e indicaram se utilizam ou não cada via férrea, além de apontarem os motivos que os levaram a desistir de determinada concessionária.






Breve descritivo de conteúdo

PARTE I - OPERADORES LOGÍSTICO

- O mercado de operadores logísticos no Brasil
- Avaliação dos melhores operadores logísticos
- Detalhamento dos Resultados
- Número de Votos, Nota e Utilização dos Prestadores de Serviço Logístico
- Serviços Excelentes
- **Análise dos Melhores Provedores de Serviços Logísticos do Brasil (PSL)**
 - Número de Votos, Nota e Utilização - Análise dos Melhores PSLs
 - Informações Gerais - Análise dos Melhores PSLs
 - Serviços Excelentes - Análise dos Melhores PSLs
 - Informações Gerais - Análise dos Melhores PSLs
 - Tecnologias Utilizadas - Análise dos Melhores PSLs
 - Serviços Oferecidos - Análise dos Melhores PSLs
 - Informações Gerais - Comparação entre os Melhores PSLs e os Outros PSLs
 - Tecnologias Utilizadas - Comparação entre os Melhores PSLs e os Outros PSLs
 - Serviços Oferecidos - Comparação entre os Melhores PSLs e os Outros PSLs
 - Análises Setoriais




Solicite-nos o índice completo



Breve descritivo de conteúdo

PARTE II – FERROVIAS

- Nota Atribuída às Ferrovias
- Utilização das Ferrovias
- Número de Ferrovias Utilizadas
- Motivos para deixar de utilizar ferrovias ou ter tentado e não ter conseguido
- Resumo das Principais Ferrovias do Brasil
 - Extensão
 - Bitolas
 - UFs atendidas
 - Terminais intermodais
 - Acesso Portuário
 - Número de empregados
 - Número de Clientes
 - Receita Bruta
 - Investimento
 - Frota Ativa Total de Vagões
 - Idade Média Locomotivas
 - Acionistas
 - Evolutivo - Total Carga Transportada
 - Evolutivo Produção do Transporte de
 - Principais Produtos Movimentados
 - Evolução da Avaliação da Ferrovia
 - Todos os Profissionais
 - Profissionais que Utilizam as Ferrovias
 - Profissionais que Não Utilizam as Ferrovias
 - Motivo para NÃO Utilização
 - Utilização da Ferrovia por Setor



Solicite-nos o índice completo



Por que adquirir este Panorama ILOS?

As informações contidas neste relatório são importantes para as indústrias que terceirizam ou pretendem terceirizar atividades logísticas, pois auxiliam na avaliação e na escolha dos prestadores de serviços atuantes do País. Por sua vez, as empresas provedoras de serviços podem utilizar as informações contidas no relatório para melhorarem seu planejamento, pois conhecerão a opinião de seus clientes e futuros clientes sobre os melhores fornecedores de serviços logísticos do Brasil.

Este Panorama traz também informações essenciais sobre as ferrovias no Brasil, com dados importantes para as empresas usuárias, futuras usuárias e operadoras de vias férreas.






O que contém este Panorama ILOS?

A primeira parte do relatório traz uma análise dos operadores logísticos no Brasil, está dividida em dois capítulos. O primeiro reúne dados do mercado de prestadores de serviço logístico no País, com informações de receita financeira, as tecnologias mais utilizadas e os serviços mais ofertados. No segundo capítulo, estão os resultados da pesquisa sobre os melhores prestadores de serviços, realizada com mais de 300 profissionais de logística das maiores empresas do Brasil e que serviu de base para identificar os ganhadores do Prêmio ILOS de Logística 2015.

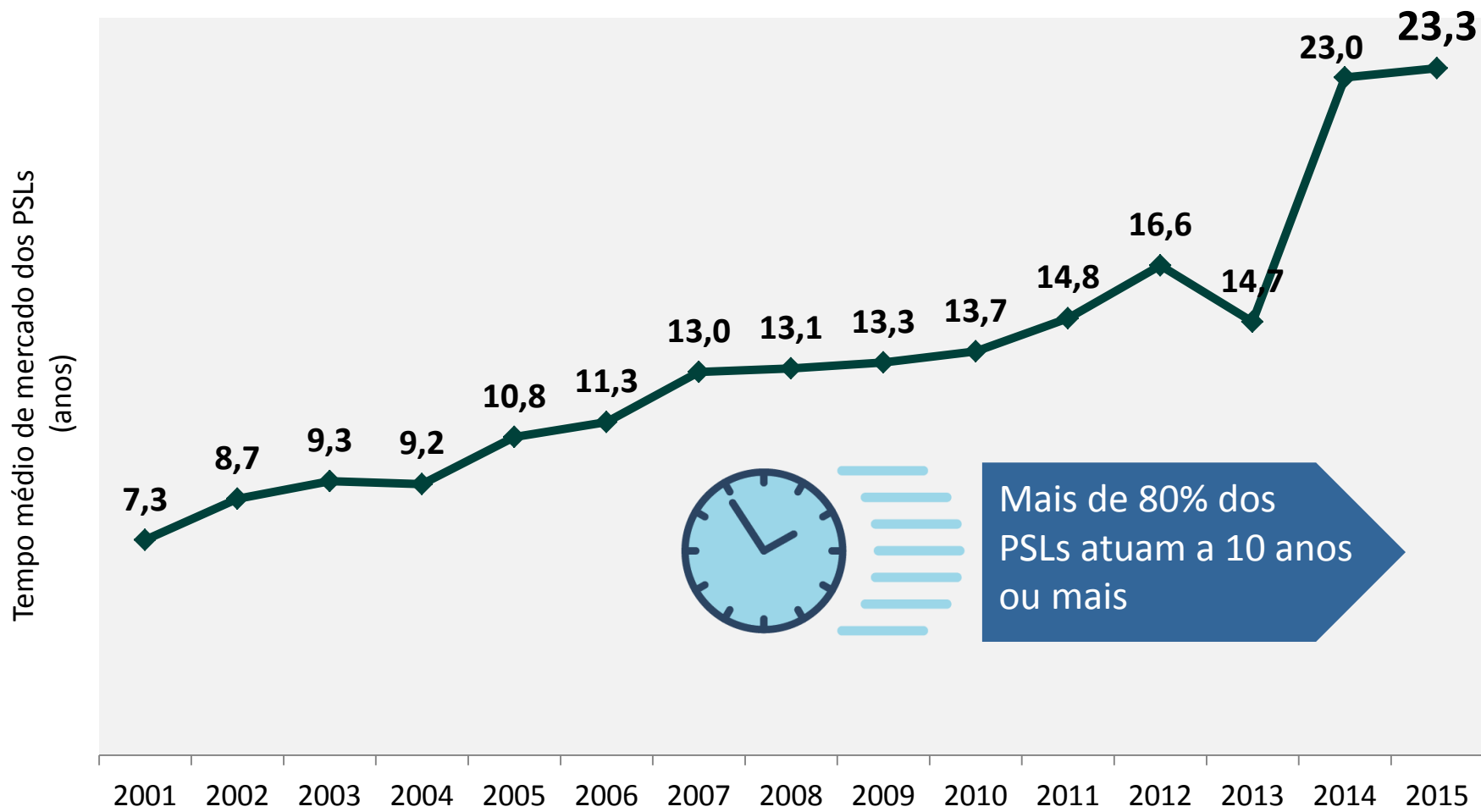
Fechando o relatório, a segunda sessão reúne uma pesquisa com profissionais de logística das maiores empresas do Brasil avaliando as ferrovias do País. No estudo, busca-se uma análise das concessionárias ferroviárias através das notas atribuídas pelos profissionais, que indicaram também se utilizam ou não o modal, além de apontarem os motivos que os levaram a desistir de determinada concessionária.



Operadores Logísticos Ferrovias
Serviços
Movimentação
Ranking
Nota Avaliação
Melhores Produtos
Tecnologias
Excelência



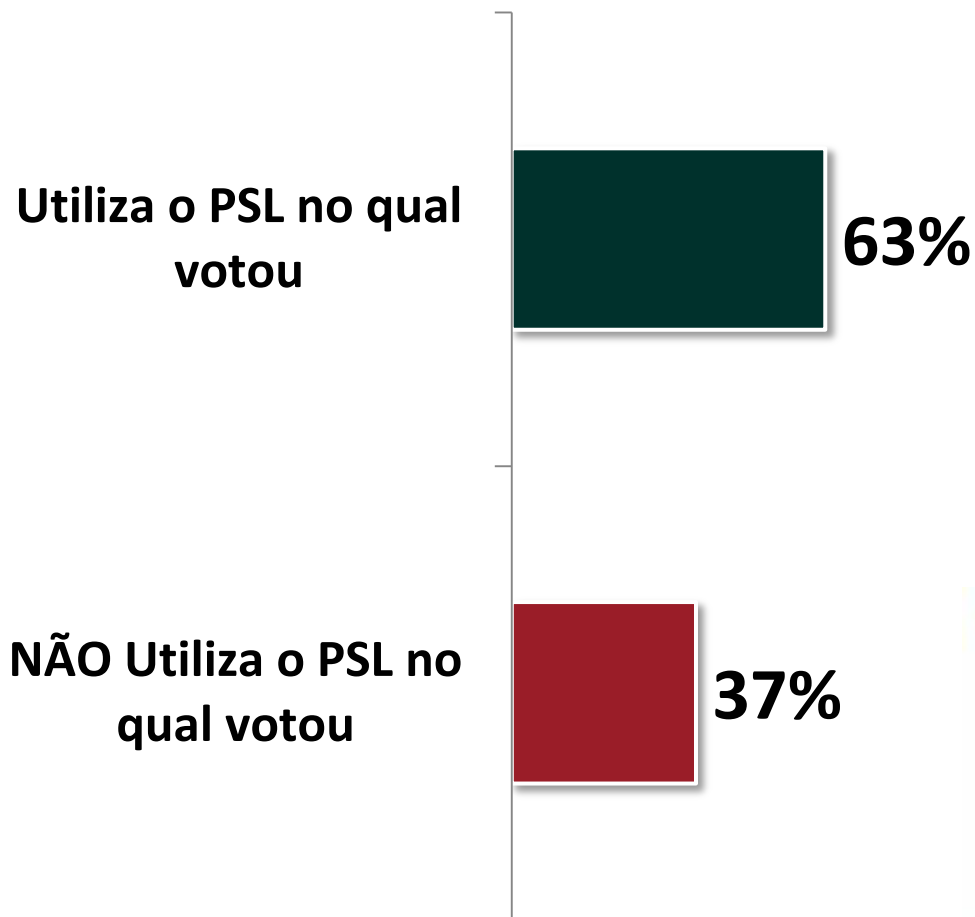
Tempo de Mercado dos PSLs (anos)



Fonte: Pesquisa Instituto ILOS, 2015

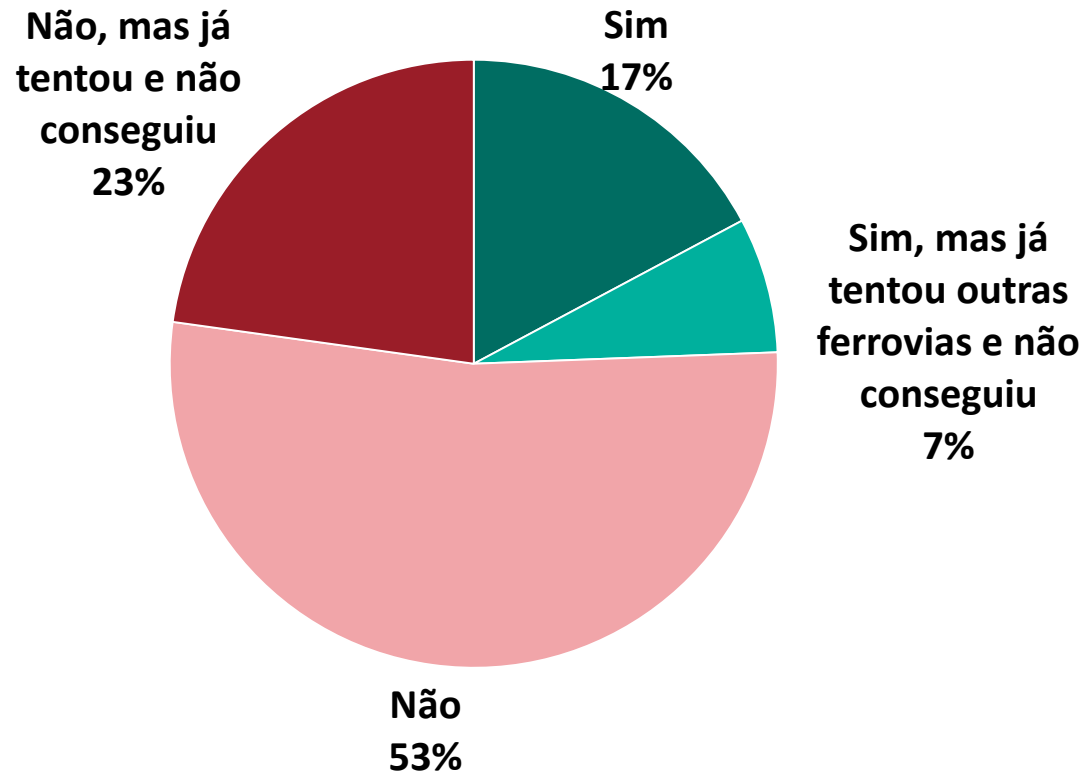


Utiliza os Prestadores de Serviços Logísticos indicados como os melhores do Brasil?





Utilização das Ferrovias pelas Empresas





Quem respondeu esta pesquisa?

(Empresas e setores)

A pesquisa realizada pelo ILOS contou com a participação de mais **300** profissionais de logística das maiores empresas do Brasil em faturamento. Os questionários foram respondidos principalmente por **Gerentes e Diretores de Logística** destas grandes empresas.


As empresas participantes estão distribuídas pelos seguintes setores da economia:

Agronegócio	Eletroeletrônico	Material de Construção e Decoração	Tecnologia e Computação
Alimentos e Bebidas	Engenharia e Construção	Mineração	Telecomunicações
Automotivo e Autopeças	Fumo	Papel e Celulose	Têxtil, Couro e Vestuário
Comércio Varejista	Higiene, Limpeza, Cosméticos e Farma	Químico e Petroquímico	Diversos
Comunicações	Máquinas e Equipamentos	Siderurgia e Metalurgia	



Quanto custa e qual o formato deste Panorama?

Este relatório pode ser adquirido no formato PDF ou em formato Impresso.
Os preços e formas de pagamento estão apresentados a seguir:



- Panorama Instituto ILOS - Operadores Logísticos e Ferrovias - 2016	Preço e forma de pagamento:	
	Boleto Bancário (c/ Desconto)	Cartão de Crédito
Relatório ELETRÔNICO (arquivo formato pdf)	R\$ 3.750,00	R\$ 4.050,00
Relatório IMPRESSO (Colorido, Formato A4, Capa dura)	R\$ 4.250,00	R\$ 4.550,00
PACOTE (Relatório ELETRÔNICO + IMPRESSO)	R\$ 4.750,00	R\$ 5.050,00



Sobre a Coleção Panoramas ILOS

Os relatórios da **Coleção Panorama ILOS** são resultado de análises contínuas realizadas pela equipe de especialistas do ILOS.

Os temas estudados são relacionados à logística e supply chain, sempre contendo resultados de entrevista e coletas de dados junto aos maiores players do Brasil e do mundo.

As análises são entregues no formato de relatórios, auxiliando as empresas na tomada de decisão, sempre se mantendo atualizadas sobre o que acontece no mercado.



Conheça todos os temas da Coleção Panorama ILOS

Custos logísticos no Brasil

- Custos logísticos no Brasil em relação ao PIB
- Custos logísticos nas empresas em relação à receita
- Custos de transporte, estoque e armazenagem

Distribuição Urbana e os Efeitos das Restrições de Circulação nas Grandes Cidades

- Principais restrições de circulação nas cidades
- Perfil da frota utilizada
- Principais desafios e ações das transportadoras

Condomínios Logísticos no Brasil

- *A visão dos operadores logísticos*
- O mercado de condomínios logísticos no Brasil
- A opinião dos operadores logísticos

Logística Verde

Iniciativas de sustentabilidade ambiental das empresas no Brasil

- Ações sustentáveis na logística
- Barreiras à implantação e oportunidade de ganhos
- Cases nas empresas

Terceirização Logística no Brasil

- Gastos das empresas com pagamento de prestadores de serviços logísticos
- Grau de terceirização de cada atividade logística
- Motivos que levam à contratação ou substituição de um terceiro
- Itens mais importantes na escolha de um provedor logístico
- Melhorias obtidas pelas empresas com a contratação dos provedores logísticos
- Previsão de ampliação da terceirização logística no Brasil

Programa de Desenvolvimento de Fornecedores

Implantação nas empresas do Brasil

- Etapas de implementação
- Benefícios alcançados
- Divisão de custos

Estratégia de Compras e Suprimentos

Implementação nas empresas do Brasil e uso de strategic sourcing

- Análise de 21 estratégias de suprimentos segundo critério de importância e implementação
- Uso de Strategic Sourcing nas empresas
- Desempenho em compras
- Dados operacionais da área de suprimentos

Planejamento no Supply Chain

- Planejamento da Demanda (Previsão de Vendas, CPFR, VMI, S&OP)
- Gestão de Operações e Suprimentos (Logística, Compras, Customer Service)





Conheça todos os temas da Coleção Panorama ILOS

Customer Service

Avaliação do serviço de distribuição das indústrias

- Ranking das melhores e piores indústrias
- Nível de serviço prestado pelas indústrias
- Expectativa dos supermercadistas

Panorama disponível em três volumes:

- I. Alimentos perecíveis
- II. Alimentos não perecíveis
- III. Produtos de higiene e limpeza

Portos Brasileiros

Avaliação dos usuários e análise de desempenho

- Nota dos portos e principais problemas
- Análise da infraestrutura
- O transporte de cabotagem no Brasil
- Informações gerais dos principais portos do Brasil

Transporte Rodoviário de Cargas no Brasil

A percepção das empresas contratantes de transporte

- Panorama do transporte de carga no Brasil
- Gestão do transporte de cargas nas empresas
- Iniciativas para aumento de eficiência em transporte

Logística Reversa

Práticas nas empresas no Brasil

- Estágio e organização da logística reversa
- Iniciativas de logística reversa nas empresas
- Motivações e dificuldades na implementação

Transporte Rodoviário de Cargas no Brasil

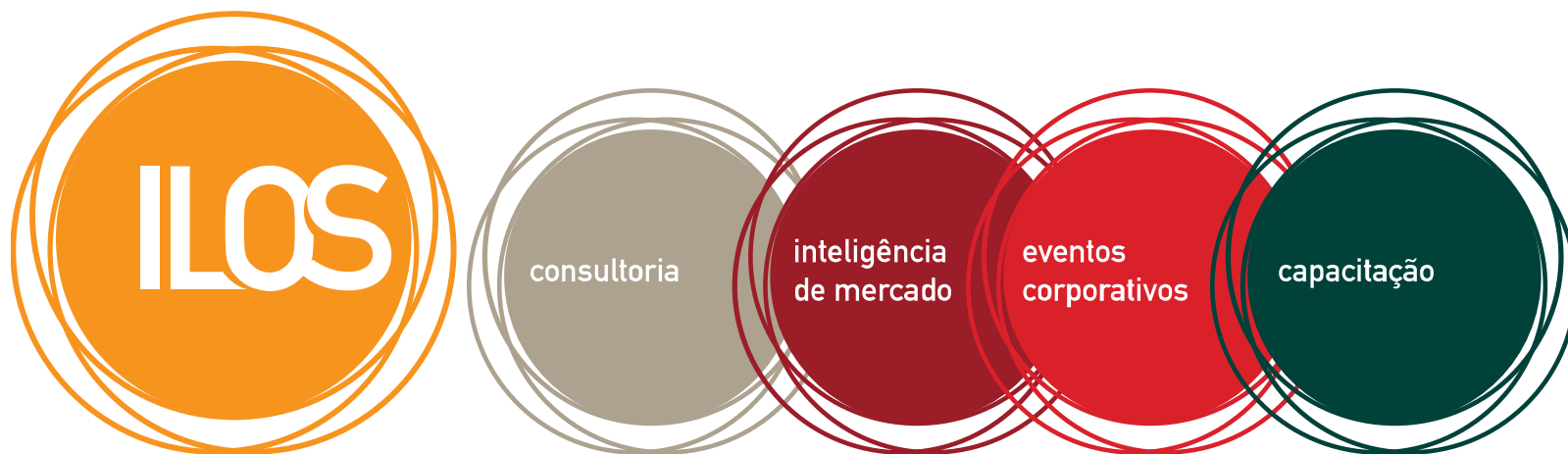
A percepção dos transportadores

- Restrição da oferta de transporte
- Pressão para aumento de preços
- Busca por eficiência e práticas sustentáveis

Planejamento da Demanda e S&OP nas empresas brasileiras

- Os responsáveis pelo planejamento da demanda
- Indicadores de desempenho utilizados
- Tarefas desempenhadas
- Softwares e Ferramentas
- Uso de Sales and Operations Planning (S&OP) no planejamento colaborativo das empresas





Especialistas em logística e supply chain[®]

www.ilos.com.br

Os relatórios da Coleção Panorama são obtidos exclusivamente através do **ILOS**.

Para comprar ligue para:

(21) 3445-3000 / (21) 3175-3050

ou envie e-mail: panorama@ilos.com.br